



*Les formations de Somme Tourisme*

## Découvrir le SIM

***Appréhender l'ergonomie, l'interface et la navigation du SIM.  
Saisir et rechercher des offres touristiques dans le SIM.  
Savoir naviguer sur le mode Saisie et Sélection.***

### PRÉ-REQUIS

Si formation sur place : un ordinateur par participant, un vidéoprojecteur, une connexion internet fiable / login et mot de passe de connexion pour chaque participant / les participants doivent être détachés de l'accueil pendant la formation.

### POUR QUI ?

Personnels des Offices de tourisme (saisonniers et nouveaux embauchés).






### FORMATEUR / INSCRIPTION

**Rémi Desaintjean**  
Expert SIM Tourinsoft  
r.desaintjean@somme-tourisme.com  
03 22 71 22 63

Retrouvez l'ensemble  
de l'offre de formation sur  
[somme-tourisme.org](http://somme-tourisme.org)



### FORMATION COLLECTIVE OU INDIVIDUELLE

|   |   |
|---|---|
|  | Dates sur demande   |
|  | ½ journée   |
|  | Lieu à définir  |
|  | 1 à 6 participants  |
|  | Gratuit<br>Mise à disposition d'un PC portable si besoin. |

### DESCRIPTION ET PROGRAMME

Le SIT (Système d'Informations Touristiques) Tourinsoft est l'outil de gestion de base de données régionale, partagée entre le CRT, les ADRT et les Offices de tourisme.

Dédié aux nouveaux utilisateurs du SIM, cet atelier permet d'appréhender l'environnement Tourinsoft, de découvrir les premières fonctionnalités, d'être en capacité de faire des recherches d'informations dans la base de données.

- > Recherche par mots clés et recherche multi-critères
- > Paramétrage des pages, des listes et des recherches par bordereau
- > Créer des recherches pré-définies
- > Médiathèque : découverte de l'ergonomie et cas pratique : saisie de photos
- > Cas pratique : saisie d'une offre dans un bordereau