

Note de conjoncture

FRÉQUENTATION TOURISTIQUE DANS LE DÉPARTEMENT DE LA SOMME AVRIL - VACANCES DE PRINTEMPS 2023

73 % des professionnels du tourisme de la Somme interrogés considèrent la **fréquentation de leur équipement comme bonne** pendant les vacances de printemps. Le taux d'occupation global pour les hébergements de la Somme est de **63 %** pour ces vacances : + 22 points (/vacances de printemps 2022).

La **fréquentation est très correcte dans les hébergements locatifs** (légèrement inférieure à avril 2022 qui fut excellent). Le **taux d'occupation en hôtellerie et en hôtellerie de plein air, est en nette hausse** respectivement + 21 et + 25 points (/vacances de printemps 2022).

90 % des équipements touristiques interrogés considèrent leur **fréquentation comme bonne** (contre 60 % , vacances de printemps 2022). La **clientèle française reste majoritaire**, représentant plus de 4 visiteurs sur 5. Pour ce mois de mai, la météo capricieuse, l'inquiétude de la clientèle française face aux derniers conflits sociaux, et l'impact de l'inflation sur le pouvoir d'achat, laisse **1/3 des professionnels assez pessimistes**. En revanche, **2/3 des professionnels interrogés estiment le niveau de réservation comme bon** (+ 12 points / mai 2022).

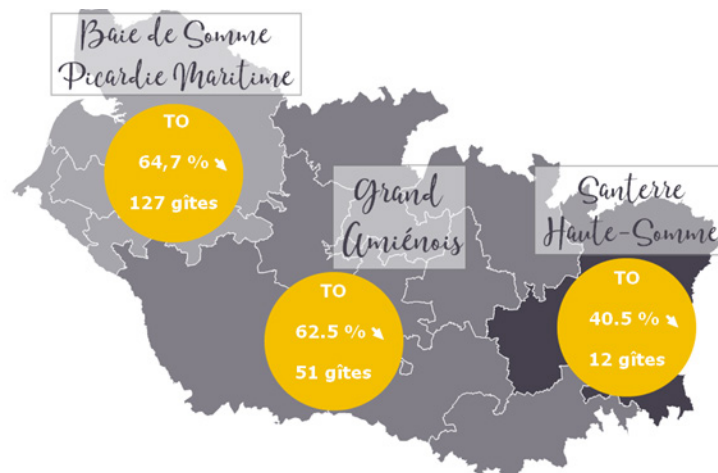
Gîtes en centrale de réservation de Somme Tourisme

Taux d'occupation 2023

	avril 2022	avril 2023	Evolution
Somme	70,2 %	62,7 %	- 7,5 points

Taux d'occupation de **190** gîtes confiés à la centrale de réservation

Taux d'occupation par secteur avril 2023



Hébergements sur les plateformes collaboratives (AirBnB, Abritel)

Fréquentation avril 2023



56 312
nuits réservées
en avril*



↗
+ 21 %

3 875
logements
réservés
en avril

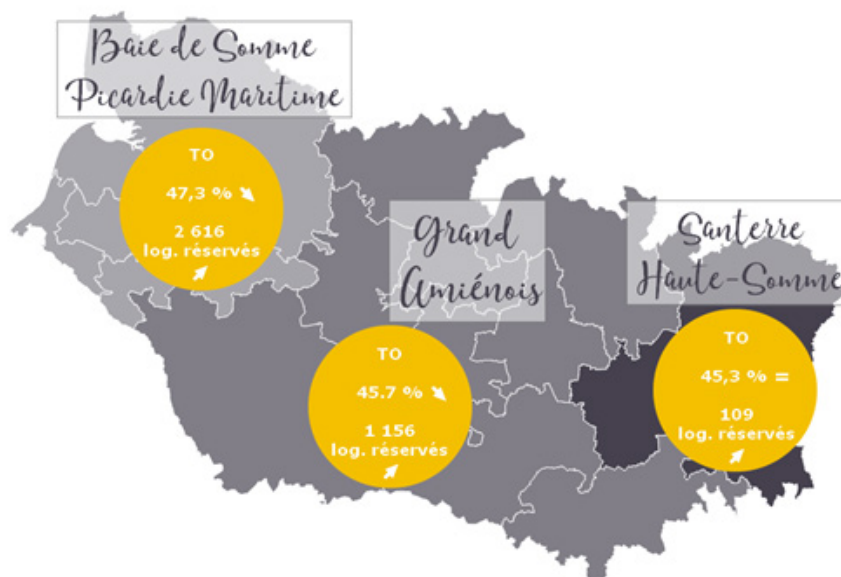


83 %
de clientèle française

Taux d'occupation

	avril 2022	avril 2023	Evolution avril 2022/2023
Somme	50.9 %	46.6 %	- 4.3 points

Taux d'occupation et nombre de logement réservés par secteur avril 2023



* 1 nuit = 1 nuit réservée dans un logement

L'hôtellerie

vacances de printemps 2023 (zone B)

77 % de bonne fréquentation pendant les vacances de printemps zone B (-4 points)


90 % pour le weekend de Pâques (+ 2 points)



81 %
de français

Hauts-de-France, Ile-de-France
et Grand Est




+ 21 pts

67 %
de taux
d'occupation




+ 11 pts

19 %
d'étrangers

Belgique, Allemagne,
Pays-Bas

L'hôtellerie de plein air

vacances de printemps 2023 (zone B)

67 % de bonne fréquentation pendant les vacances de printemps zone B (-1 point)


72 % pour le weekend de Pâques (- 7 points)



83 %
de français

Hauts-de-France, Ile-de-France
et Grand Est




+ 25 pts

63 %
de taux
d'occupation




+ 2 pts

17 %
d'étrangers

Belgique, Allemagne,
Pays-Bas

Les équipements touristiques

vacances de printemps 2023 (zone B)


90 % de bonne fréquentation pendant les vacances de printemps zone B (+30 points)

100 % pour le weekend de Pâques (+ 40 points)



86 %
de français

Ile-de-France,
Hauts-de-France,



+ 5 pts

14 %
de clientèle
internationale

Allemagne,
Belgique

Fréquentation des équipements touristiques en avril 2023 Top 10 et évolution par rapport à 2019

Équipement touristique	Localité	Nombre de visiteurs	Évolution 2022/2023	Gratuit/ payant
Cathédrale Notre-Dame	Amiens	108 000	↗	gratuit et payant
Parc Zoologique	Amiens	42 400	↗	payant
Parc du Marquenterre	Saint-Quentin-en-Tourmont	26 400	↗	payant
Chemin de Fer Touristique de la Baie de Somme	Saint-Valery-sur-Somme	24 400	↘	payant
Hortillonnages	Amiens	12 500	↗	payant
Mémorial Terre-Neuvien	Beaumont-Hamel	10 300	↗	gratuit
Centre d'accueil et d'interprétation	Thiepval	8 300	↗	gratuit
Musée de Picardie	Amiens	7 900	↗	payant
Maison de la Baie de Somme	Lanchères	5 900	↗	payant
Historial de la Grande Guerre	Péronne	5 200	↗	payant

Méthodologie & Sources

* Méthodologie :

Enquête de conjoncture réalisée par Hauts-de-France Tourisme du 25 au 28 avril 2023 auprès d'un échantillon représentatif de 500 professionnels répartis sur toute la région, dont 85 dans la Somme.

L'échantillon est constitué d'hébergements touristiques (hôtels, campings, auberges de jeunesse, résidences de tourisme et villages de vacances) et d'équipements touristiques.

Sources :

- Gîtes en centrale de réservation de l'ADRT Somme Tourisme
- Enquête Likibu Partenariat Hauts-de-France – ADT Aisne – Nord – Oise – Pas-de-Calais – Somme.
- L'enquête porte sur la période des vacances de printemps (zone B, du 15 avril au 2 mai) et sur le week-end de Pâques (du 8 avril au 10 avril). Le plan de sondage est basé sur la méthode des quotas, respectant une représentativité du parc selon les critères de localisation (départements et destination littoral, rural et urbain), catégories (1 à 5 étoiles) et taille de la structure (capacité en lits).
- Le Top 10 des équipements touristiques est issu de l'enquête de fréquentation mensuelle menée par l'ADRT Somme Tourisme auprès d'une trentaine d'équipements.

Observatoire du Tourisme dans la Somme - ADRT Somme Tourisme -12/05/2023

Pour toute information sur l'Observatoire du Tourisme dans la Somme

<https://www.somme-tourisme.org/observatoire/>

Contacts :

Marie SALOME

03 22 71 22 76

m.salome@somme-tourisme.com

Rémi DESAINTEJEAN

03 22 71 22 63

r.desaintjean@somme-tourisme.com