

Enquête régionale 2021 portant sur la fréquentation des équipements touristiques des Hauts-de-France en 2020

Nombre de répondants dans la Somme

113

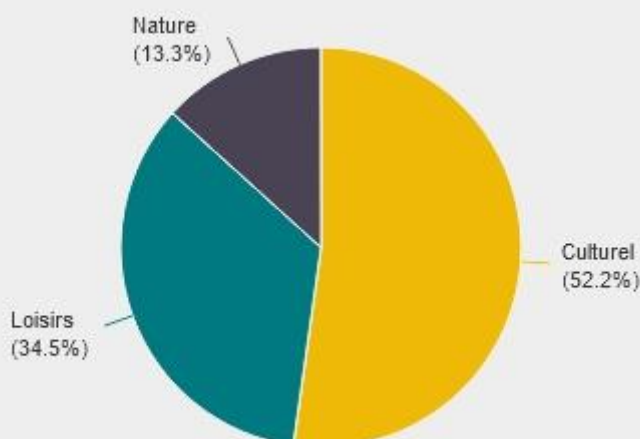
Réponses effectives

Fréquentation totale des répondants

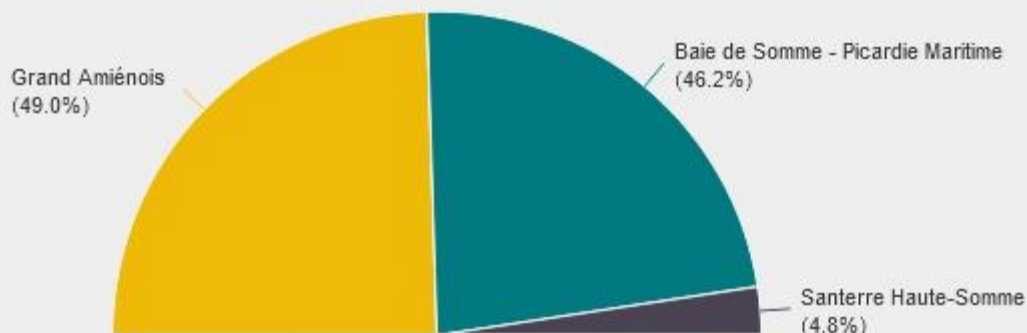
1 654 018

Visiteurs

Répartition des équipements répondants par catégorie



Répartition des équipements répondants par zone touristique



Nombre de visiteurs français

85 %

Enquête régionale 2020 portant sur la fréquentation des équipements touristiques des hauts-de-france en 2019

Nombre de répondants Somme

87

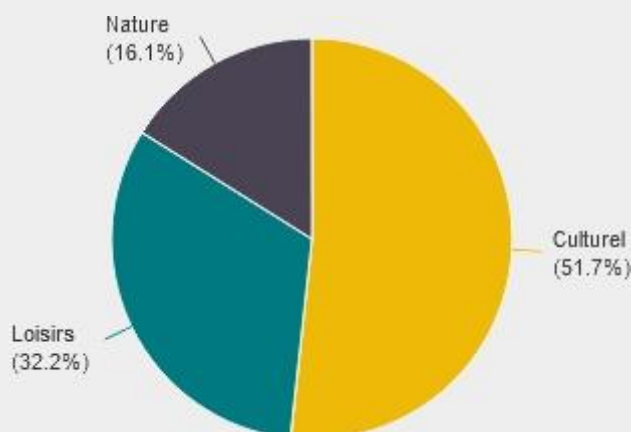
Réponses effectives

Fréquentation totale Somme

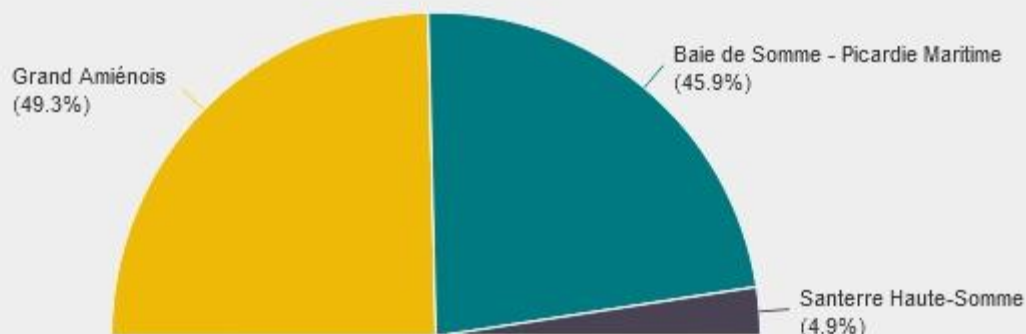
2 872 026

Visiteurs

Répartition des équipements par catégorie



Répartition des équipements répondants par zone touristique



Nombre de visiteurs internationaux

37 %

Nombre de visiteurs français

63 %